

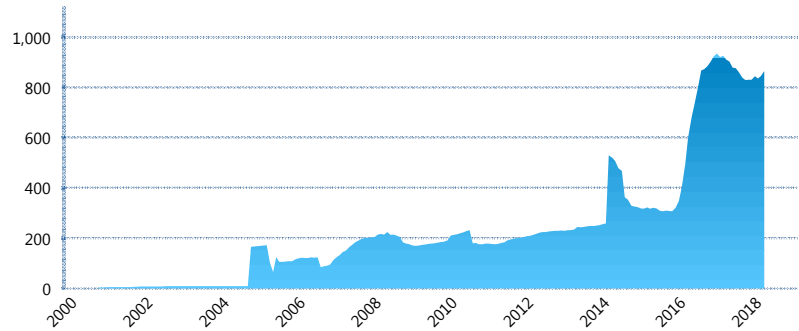
### I. INFORMACIÓN FINANCIERA

#### I) Detalles del Fondo

Detalles del Fondo	
Razón Social	Fondo Profuturo CP, S.A de C.V, Siefore
Inicio de Operaciones	03/11/2000
Tipo de Fondo	Aportación voluntaria
Clave Bolsa	PROF-CP
Activos Administrados *	865
ISIN	MX54PR3W0027
Comisión Anual	1.25%
Administrador	Profuturo Afore, S.A. de C.V.
Director General	Lic. Arturo García Rodríguez
Presidente del Consejo	Alberto Baillères González

#### Activos Administrados \*

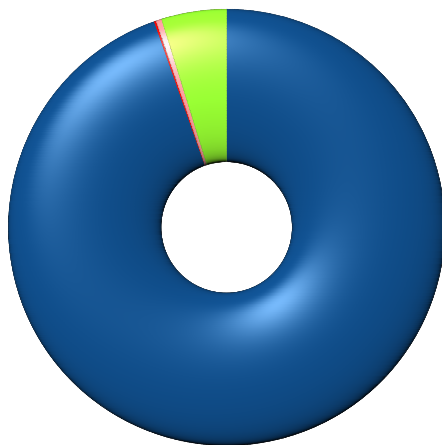
\$865



\*Cifras en millones de pesos

Contiene el efecto de fusiones, cortes transversales y transferencias por edad. Para mayor información consultar: <http://www.consar.gob.mx/gobmx/Aplicativo/Factsheets/EC/ECSAR.pdf>

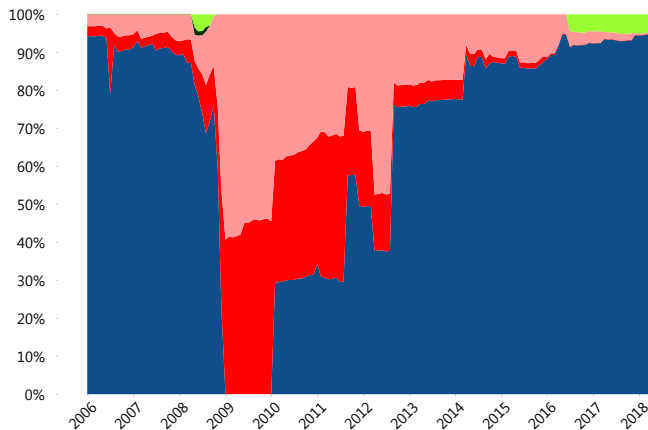
#### II) Inversiones



Deuda Gubernamental	94.61%
Deuda Internacional	0.15%
Deuda Nacional	0.42%
Renta Variable Nacional	4.82%

Tipo de Instrumento		Profuturo (SIAV)	Sistema Adicional...
Renta Variable Nacional	Renta Variable Nacional	4.82%	5.22%
	<b>Total</b>	<b>4.82%</b>	<b>5.22%</b>
Renta Variable Internacional	Renta Variable Internacional	0.00%	15.89%
	<b>Total</b>	<b>0.00%</b>	<b>15.89%</b>
Mercancías	Mercancías	0.00%	0.55%
	<b>Total</b>	<b>0.00%</b>	<b>0.55%</b>
FIBRAS	FIBRAS	0.00%	2.02%
	<b>Total</b>	<b>0.00%</b>	<b>2.02%</b>
Estructurado	Estructurados	0.00%	0.05%
	<b>Total</b>	<b>0.00%</b>	<b>0.05%</b>
Deuda Nacional	Alimentos	0.10%	0.22%
	Automotriz	0.00%	0.07%
	Banca de Desarrollo	0.00%	1.24%
	Bancario	0.31%	0.84%
	Bebidas	0.00%	0.19%
	Cemento	0.00%	0.01%
	Centros Comerciales	0.00%	0.00%
	Consumo	0.00%	0.14%
	Empresas Productivas del Estado	0.00%	2.30%
	Estados	0.00%	0.79%
	Europesos	0.00%	0.71%
	Grupos Industriales	0.00%	0.04%
	Infraestructura	0.00%	1.63%
	Otros	0.00%	0.37%
	Papel	0.00%	0.04%
	Serv. Financieros	0.00%	0.09%
	Telecom	0.00%	0.23%
	Transporte	0.00%	0.01%
	Vivienda	0.01%	1.34%
	<b>Total</b>	<b>0.42%</b>	<b>10.26%</b>
Deuda Internacional	Deuda Internacional	0.15%	0.00%
	<b>Total</b>	<b>0.15%</b>	<b>0.00%</b>
Deuda Gubernamental	BONDES	1.67%	7.08%
	BONOS	0.00%	23.79%
	BPA182	12.07%	0.17%
	BPAS	0.00%	0.16%
	BPAT	0.00%	0.73%
	CBIC	0.00%	0.09%
	CETES	2.62%	10.65%
	REPORTO	0.00%	2.80%
	UDIBONO	78.25%	20.45%
	UMS	0.00%	0.08%
<b>Total</b>	<b>94.61%</b>	<b>66.00%</b>	
<b>Total</b>	<b>100.00%</b>	<b>100.00%</b>	

#### Evolución de Inversiones



Deuda Gubernamental	Renta Variable Nacional
Deuda Internacional	
Deuda Nacional	
Renta Variable Internacional	

\*\*Considera las inversiones de todo el grupo de SIEFORES Adicionales  
Cifras al cierre de abril de 2018

### III) Desempeño

#### Rendimiento Bolsa

Tipo	Profuturo (SIAV)	Sistema Adicionales
1 año	4.77%	7.19%
2 años	4.72%	5.86%
3 años	3.98%	5.00%
5 años	3.66%	4.60%

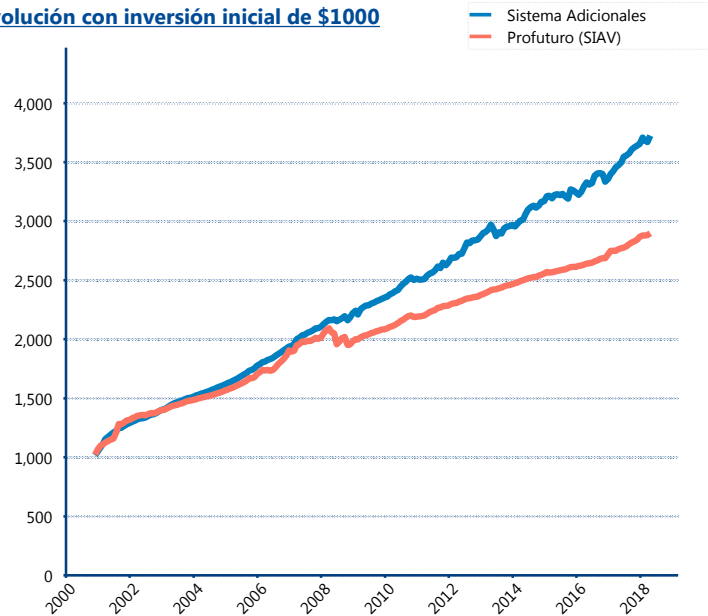
#### Indicador de Rendimiento Neto

N/A

N/A

N/A

#### Evolución con inversión inicial de \$1000



Construido con el precio de la Siefore registrado en la Bolsa Mexicana de Valores

### IV) Medidas de sensibilidad y riesgos

#### Evolución del Plazo Promedio Ponderado

